


SCIE A PANNEAUX VERTICALE VERTI






Verti



Butée avec lecture directe de la position de coupe horizontale.





Galet d'entrée.



Butées programmables pour coupes horizontales.

Lecteur précise (loupe) de la position de coupe verticale.




Chassis escamotable automatiquement. Coupe horizontale dans toutes les positions.

Options




Système TRK, normes poussières, - 0,5 mg/m³.



Inciseur
Agréat inciseur intégré sur l'arbre principal. Pas de réglage axial. Inciseur escamotable.



Plan d'appui inférieur sur des blocs en matériaux composites durs, glissants et résistants à l'usure. Galets escamotables pour le chargement et transport des panneaux en option.



Affichage digital (coupe horizontale).

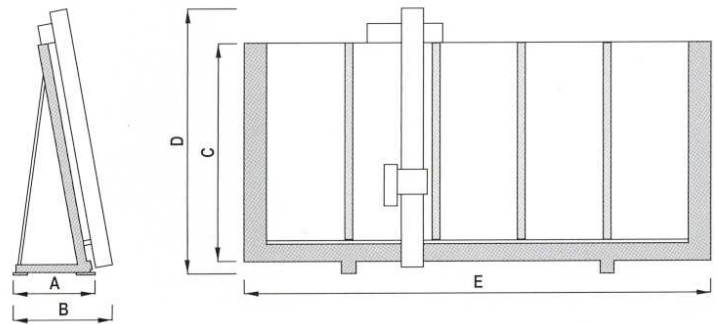
Caractéristiques techniques type VERTI

Type VERTI		1850	2150
Coupe maxi de sciage vertical	mm	1850	2150
Coupe maxi de sciage horizontal	mm	4300	4300
Epaisseur maxi de sciage	mm	60	
Diamètre de la lame	mm	Ø 250	
Diamètre de l'inciseur	mm	Ø 70	
Puissance	kW	3	
Puissance	CV	4	
Voltage	V	400/3~	
Vitesse de rotations de la lame	Tr./min.	5000	
Vitesse de rotations de l'inciseur	Tr./min.	13000	
Poids net	kg	600	640

Les illustrations contenues dans le présent dépliant ne nous engagent pas,
Chambon se réservant le droit d'apporter de modifications.

Type VERTI	1850	2150
A	900	900
B	1400	1400
C	2300	2600
D	2700	3000
E	5300	5300

Dimensions en mm



Equipement standard:

- Châssis escamotable automatique, pour les coupes horizontales
- Système de blocage en coupes verticales
- Butée et lecteur direct de la position de coupe horizontale
- 2 Plans d'appui escamotables, pour sciage des petits panneaux
- Butées programmables
- Galet d'entrée pour le chargement et transport des panneaux
- Arrêt d'urgence

Options:

- Inciseur
- Affichage digital (coupe horizontale)
- Galets escamotables pour le transport des panneaux
- TRK système
- Plan d'appui escamotable en plus

Scie à panneaux verticale type VERTI, peut être utilisé ou adapté pour la coupe de:

- bois tendres
- bois durs et siliceux
- contreplaqués
- panneaux agglomérés
- panneaux lattés
- panneaux PVC
- panneaux plexiglass
- panneaux isolation
- bois plaqués
- bois bakélisés
- bois stratifiés
- aluminium
- placo plâtre
- carton

Chassis monté et livré complet, souder en une pièce. Installation facile et rapide.

Châssis escamotable automatique. Système mécanique performant pour coupes horizontales dans toutes les positions.

Sécurité blocage coupes verticales.

Chambon SAS
BP 1

39190 Cousance, France

Tel.: 0033 (0) 3 84 48 95 80

Fax: 0033 (0) 3 84 85 97 75

www.woodworking-chambon.com

chambon.mab@wanadoo.fr